

기업 분석 보고서

| 요약 보고서

(주)길동정보
116-81-1****
홍길동
작성 일자 : 2025-04-01

SAMPLE

Contents

기업 분석 보고서 | 요약 보고서

| | |
|-----------------------|----|
| 01 기업 요약 | 03 |
| 02 재무 분석 | 04 |
| 03 산업 분석 산업 개요 | 06 |
| 04 신용 정보 신용도 판단 정보 | 07 |
| 별첨 등급 정의 | 09 |

※ 정보 보유 현황에 따라 일부 항목이 제공되지 않을 수 있습니다.

카카오 채널



이메일 help@nicebizinfo.com
서비스 주소 www.nicebizinfo.com

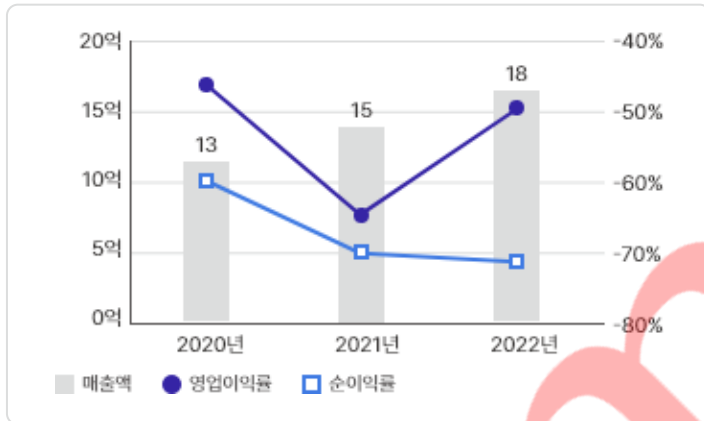
유의사항

- 1) 본 보고서는 [신용정보의 이용 및 보호에 관한 법률]에 의해 작성된 것으로 신용등급은 평가일 이후 기업의 변동 내용이 반영되지 않을 수 있습니다.
- 2) 본 보고서는 NICE평가정보(주)가 수집한 신용정보를 토대로 작성한 것이며, 거래처 관리를 위하여 참고용으로만 제공되는 것입니다. 따라서 본 보고서를 활용한 어떠한 의사결정에 대하여 NICE평가정보(주)는 일체의 책임을 지지 않습니다.
- 3) 본 보고서를 조달청 등 공공기관 입찰 적격심사 및 기업체 신용평가 인증자료로서 사용하지실 수 없습니다.
- 4) 본 보고서 내의 등급은 신용조회업무에 의한 등급으로 홈페이지, 보도자료 등을 통해 외부에 제공할 수 없습니다.

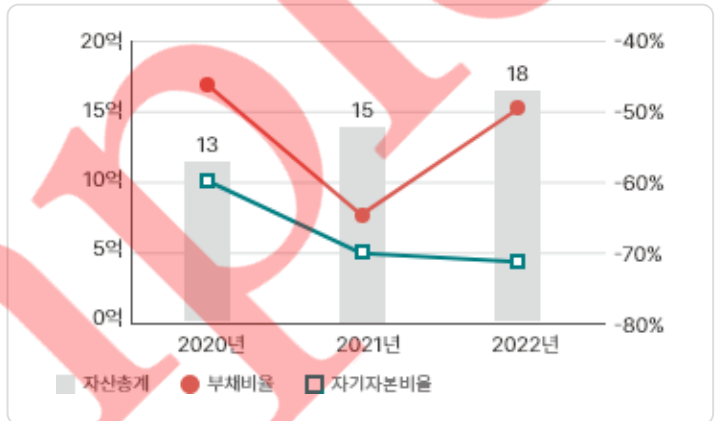
기업개요

| | | | |
|--------|--|--------|-----------------------|
| 기업명 | (주)길동정보 | 대표자명 | 홍길동 |
| 사업자번호 | 116-81-1**** | 법인번호 | 110111-1***** |
| 설립일자 | 1985.**.** | 개업일자 | 1985.**.** (폐업일자 : -) |
| 창업일자 | - | 기업공개일자 | 2023.**.** |
| 기업 형태 | 중견기업, 상장 | 소속그룹명 | 길동 |
| 종업원수 | 775명 (2023.09.30) | | |
| 본사 주소 | (07237) 서울특별시 영등포구 은행로 ** Tel: 02-2122-**** / Fax: 02-3771-**** | | |
| 주요상품 | 데이터베이스, 온라인정보 제공(개인, 기업정보 솔루션) | | |
| 표준산업분류 | (J63991)데이터베이스 및 온라인정보 제공업 | | |

주요 손익현황



주요 재무상태



주요 재무 현황

(단위: 백만원, %)

| 결산일자 | 감사의견 | 자산총계 | 부채총계 | 매출액 | 영업이익 | 영업이익률 | 순이익률 |
|------------|------|-----------|-----------|-----------|---------|-------|-------|
| 2021.07.01 | 적정 | 2,053,883 | 1,323,745 | 2,072,862 | 28,602 | 1.38 | -0.61 |
| 2021.07.01 | 적정 | 2,179,293 | 1,416,066 | 2,213,547 | 150,013 | 6.78 | -0.61 |
| 2021.07.01 | 적정 | 1,808,011 | 1,108,519 | 1,627,789 | 69,637 | 4.28 | 1.62 |

신용등급

기업평가등급

AAA+

(평가 일자) 2024.04.10 (재무 일자) 2023.10.31

WATCH등급

정상

(기준 일자) 2023.07.02

현금흐름등급

CF1

(재무 일자) 2024.04.10

신용현황

(단위: 건, 천원)

| 구분 | 미해제 10일이상연체 | 신용도판단 (한국신용정보원) | 공공정보 | 신용도판단 (신용정보사) | 당좌거래정지/부도 | 법정관리/워크아웃 |
|-----|-------------|-----------------|---------|---------------|------------|-----------|
| 건수 | 3 | 1 | 4 | 1 | 2024.11.18 | 회생절차개시결정 |
| 총금액 | 800,000 | 200,000 | 109,338 | 644 | | |

재무비율분석

(결산 기준: 2023.12.31)

안정성

| 항목 | | 2023.12.31 | | 2022.12.31 | | 2021.12.31 | |
|------------|---|------------|------|------------|-------|------------|-------|
| | | 대상기업 | 한은평균 | 대상기업 | 한은평균 | 대상기업 | 한은평균 |
| 자기자본비율 | % | 76.77 | - | 72.87 | 59.23 | 70.65 | 52.78 |
| 부채비율 | % | 30.25 | - | 37.22 | 68.84 | 41.54 | 89.45 |
| 차입금의존도 | % | 4.42 | - | 4.27 | 11.39 | 4.75 | 10.04 |
| 영업이익이자보상비율 | % | 26.28 | - | 33.22 | 46.85 | 36.86 | 68.51 |

유동성

| 항목 | | 2023.12.31 | | 2022.12.31 | | 2021.12.31 | |
|----------|---|------------|------|------------|--------|------------|--------|
| | | 대상기업 | 한은평균 | 대상기업 | 한은평균 | 대상기업 | 한은평균 |
| 순영업자본회전율 | % | 8.21 | - | 7.48 | - | 8.87 | - |
| 유동비율 | % | 220.26 | - | 192.43 | 132.56 | 193.46 | 130.12 |
| 당좌비율 | % | 220.26 | - | 192.43 | 130.94 | 193.46 | 128.84 |
| 현금비율 | % | 65.42 | - | 56.13 | 65.18 | 80.65 | 76.68 |

수익성

| 항목 | | 2023.12.31 | | 2022.12.31 | | 2021.12.31 | |
|--------------|---|------------|------|------------|-------|------------|-------|
| | | 대상기업 | 한은평균 | 대상기업 | 한은평균 | 대상기업 | 한은평균 |
| 총자산순이익률(ROA) | % | 12.25 | - | 12.12 | 4.46 | 13.66 | 10.24 |
| 금융비용/매출 | % | 0.11 | - | 0.14 | 0.94 | 0.11 | 0.51 |
| 매출액영업이익률 | % | 15.81 | - | 17.27 | 11.66 | 16.90 | 21.46 |
| EBITDA/매출액 | % | 20.55 | - | 21.78 | 19.08 | 20.88 | 27.83 |

성장성

| 항목 | | 2023.12.31 | | 2022.12.31 | | 2021.12.31 | |
|---------|---|------------|------|------------|------|------------|-------|
| | | 대상기업 | 한은평균 | 대상기업 | 한은평균 | 대상기업 | 한은평균 |
| 매출액증가율 | % | 1.08 | - | -1.88 | 3.74 | 10.75 | 46.33 |
| 총자산증가율 | % | 2.10 | - | 10.28 | 1.95 | 17.89 | 62.80 |
| 영업이익증가율 | % | -7.44 | - | 0.23 | - | 19.18 | - |
| 순이익증가율 | % | 7.14 | - | 0.98 | - | 16.92 | - |

활동성

| 항목 | | 2023.12.31 | | 2022.12.31 | | 2021.12.31 | |
|---------|---|------------|------|------------|--------|------------|--------|
| | | 대상기업 | 한은평균 | 대상기업 | 한은평균 | 대상기업 | 한은평균 |
| 총자본회전율 | % | 0.90 | - | 0.95 | 0.50 | 1.10 | 0.60 |
| 매출채권회전율 | % | 8.21 | - | 7.48 | 10.41 | 8.87 | 10.68 |
| 매입채무회전율 | % | - | - | - | 32.01 | - | 36.74 |
| 재고자산회전율 | % | - | - | - | 119.92 | - | 129.78 |

* 정보 보유 현황에 따라 일부 항목이 제공되지 않을 수 있습니다.

재무비율분석

(결산 기준: 2023.12.31)

• 개요

동사는 1985년 04월에 설립된 39년의 업력을 지닌 [데이터베이스 및 온라인정보 제공업] 산업 영위업체로서, 동사의 대표자는 [홍길동]이며, [서울 영등포구 은행로 **]에 본사를 두고 있습니다.

최근자료인 2023년 12월31일 결산재무제표를 기준으로 하였을 때 동사는 자산총계 4,693.1억원(납입자본금 303.6억원), 매출액 4,195억원, 종업원수 747명인 [종견기업]으로서, 기업형태는 [상장](으)로 분류되고 있습니다.

동사는 계열순위 109위인 [길동]계열 소속기업으로서, 금융업을 제외한 총 39개의 소속업체 중 총자산 기준 4위의 업체입니다.

• 근거

동사에 대한 신용분석결과는 최근 자료인 2023년12월31일 결산재무제표와, 2023년06월21일에 작성된 신용등급기준표 자료에 의거하여 제시됩니다.

• 안정성 분석

안정성 분석을 위해서는 자기자본비율과 부채비율을 고려해야 합니다.

동사의 자기자본비율은 76.77%이며, 동사가 속한 산업[데이터베이스 및 온라인정보 제공업]의 자기자본비율 평균은 49.69%로 산업 평균 대비 상대적으로 [우수]합니다.

부채비율은 30.25%이며, 동사가 속한 산업[데이터베이스 및 온라인 정보 제공업]의 부채비율 평균은 101.25%로 산업평균 대비 상대적으로 [우수]합니다.

• 유동성 분석

유동성을 분석하기 위해서는 순영업자본회전율, 유동비율을 고려해야 합니다.

동사의 순영업자본회전율은 8.21회이고, 동사가 속한 산업의 산업평균 순영업자본회전율은 7.09회로 산업평균 대비 상대적으로 [우수]하며, 유동비율은 220.26%이고 산업평균 유동비율은 128.17%이므로 산업평균 대비 상대적으로 [우수]한 상태입니다.

• 수익성 분석

수익성을 분석하기 위해서는 총자본순이익율과 금융비용대매출을 고려해야 합니다.

동사의 총자본순이익율은 12.25%이며, 동사가 속한 산업의 평균 총자본순이익율은 -2.55%로 산업평균 대비 상대적으로 [우수]한 상태이며, 금융비용대매출은 0.11% 산업평균 금융비용대매출은 2.16%로 산업평균 대비 상대적으로 [우수]한 상태입니다.

• 성장성 분석

기업영업규모의 신장세를 평가하는 매출액증가율은 1.08%이며, 기업의 전체적인 성장규모를 평가하는 총자산증가율은 2.10%입니다.

동사가 속한 산업의 평균 매출액증가율은 -20.05%로 산업평균 대비 상대적으로 [우수]하며, 산업평균 총자산증가율은 -9.99%로 산업평균대비 상대적으로 [우수]한 상태입니다.

• 활동성 분석

동사의 자본활용의 효율성을 평가하는 총자산회전율은 0.90회이며, 매출채권의 회수속도를 평가하는 매출채권회전율은 8.21회입니다.

동사가 속한 산업의 평균 총자산회전율은 0.48회로 동사의 총자산회전율은 산업평균 대비 상대적으로 [우수]하며, 산업평균 매출채권 회전율은 7.04회로 동사는 산업평균 대비 상대적으로 [우수]한 상태입니다.

산업개요

IT서비스

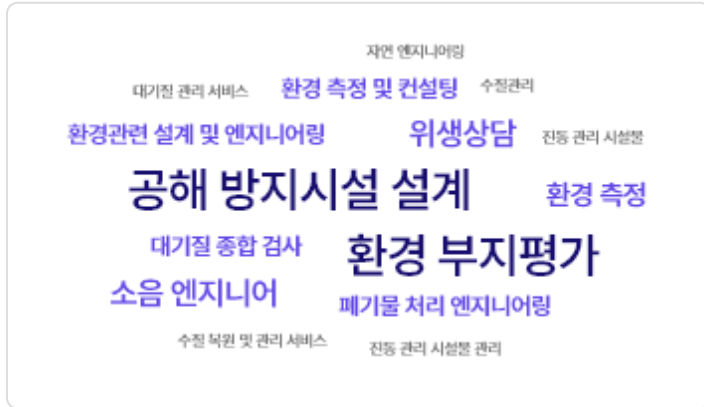
데이터베이스 및 온라인정보 제공업

J63991 Data base activities and on-line information provision services

소속 기업수

전국 : 12,608사 지역 : 7,859사

산업 대표 제품



산업 내 위치



산업 설명

J63991 : 데이터베이스 및 온라인정보 제공업

1차 자료를 수집 및 조합하여 일정 포맷에 따라 가공된 정보를 컴퓨터에 수록하여 주문에 따라 자동응답전화, 온라인, 디스켓 등의 전자매체로 제공하는 산업활동을 말한다. 신용조사, 광고대리, 주식시세 작성, 여행정보 작성 등의 특정산업 활동을 주로 수행하는 사업체가 관련정보를 온라인으로 서비스 할 경우에는 그 본질적인 활동에 따라 분류된다.

<예시>

- 영상파일 다운로드 서비스(제작사 제외)
- 음악파일 다운로드 서비스(출판사 제외)
- 학습정보 온라인 서비스(제작사 제외)
- 전자책 온라인 서비스

<제외>

- 인터넷 정보매개 서비스(63120)

신용도판단정보 요약

(단위 : 건, 천원)

| 구분 | 미해제 10일 이상연체 | 신용도판단 (한국신용정보원) | 공공정보 | 신용도판단 (신용정보사) | 당좌거래정지/부도 | 법정관리/워크아웃 |
|-----|-----------------|--------------------|---------|------------------|-----------|-----------|
| 건수 | 3 | 1 | 4 | 4 | 1 | 회생절차개시결정 |
| 총금액 | 800,000 | 200,000 | 109,338 | 644 | | |

10일 이상 연체 (한국신용정보원)

(단위 : 천원)

| 발생일자 | 연체종류 | 발생사유 | 등록금액(원금) | 등록금액(이자) | 발생기관명 | 보고서 |
|------------|-----------|----------|----------|----------|------------|-------------------------|
| 2024.08.24 | 원금 + 이자연체 | 대손상각 | 800,000 | 5,328 | 국민은행 | 1금융권 및 2금융권 (신용공여기록) |
| 2024.09.19 | 이자연체 | 자급보증대지급금 | 344 | 50 | 우리캐피탈 | 1금융권 및 2금융권 (신용공여기록) |
| 2024.08.17 | 이자연체 | 주식 | 0 | 1,302 | 중소벤처기업진흥공단 | 1금융권 및 2금융권 (신용공여기록) |

※ 미해제 10일 이상 연체정보는 금융기관에서 10일 이상 연체가 발생했을 경우 표시됩니다. 최대 5건까지 표시됩니다.

신용도판단정보(한국신용정보원) : 사업자번호 0건 / 법인번호 0건

(단위 : 천원)

| 구분 | 등록사유 | 발생일자 | 해제일자 | 등록금액 | 연체금액 | 발생기관명(지점명) |
|------|-------|------------|------|---------|------|-----------------|
| 연체정보 | 대출금연체 | 2024.11.27 | 미해제 | 200,000 | 1 | 중소벤처기업진흥공단(<본>) |

※ 신용도판단정보에는 일반적으로 금융기관에 대한 채무를 3개월 이상 연체했을 때 기록되는 연체정보, 기업의 채무를 보험사 등 보증인이 대신 지급했을 때 기록되는 대위변제·대지급정보, 부도정보 등이 포함됩니다. 최대 5건까지 표시됩니다.

※ 등록 절차상 완전한 중복 제어는 불가하므로 중복여부는 해당 금융기관에 확인하시기 바랍니다.

공공정보

(단위 : 천원)

| 구분 | 발생일 | 해제일 | 등록금액 | 연체금액 | 발생기관명(지점명) |
|------|------------|-----|--------|--------|--------------------|
| 공공정보 | 2023.10.17 | 미해제 | 16,380 | 16,380 | 국민건강보험공단 (공단본부) |
| 공공정보 | 2023.10.17 | 미해제 | 17,570 | 17,570 | 국민건강보험공단 (공단본부) |
| 공공정보 | 2023.07.05 | 미해제 | 5,380 | 5,380 | 국민건강보험공단 (공단본부) |
| 공공정보 | 2022.07.01 | 미해제 | 70,000 | - | 국세청(제주세무서) |

※ 공공정보는 법원 및 공공기관의 재판·결정정보, 저세 또는 산재·고용보험료 등 공공요금의 체납정보가 포함됩니다. 최대 5건까지 표시됩니다.

신용도판단정보(신용정보사) : 사업자번호 0건

(단위 : 천원)

| 등록사유 | 발생일자 | 등록금액 | 발생기관명(지점명) |
|-----------|------------|------|-------------|
| 연체거래처/관련인 | 2024.11.22 | 644 | 하나캐피탈(주)(-) |

※ 신용정보사에서 제공하는 신용도판단정보에는 기업 간 상거래에서 발생하는 채무불이행(매입채무 미지급, 렌탈료 연체 등) 내역이 표시됩니다. 최대 5건까지 표시됩니다.

당좌거래정지정보

| 기업명 | 성명 | 사업자번호 | 발생일 | 해체일 |
|---------|----|--------------|------------|-----|
| (주)길동정보 | - | 116-81-1**** | 2024.11.18 | - |

※ 당좌거래정지정보는 금융결제원에서 제공되는 정보로, 신용도판단정보(한국신용정보원)와 중복 제공될 수 있습니다.

※ 금융결제원의 당좌거래정지정보는 발생금액/기관명이 없지만, 일반적으로 신용도판단정보(한국신용정보원)의 정보 제공 시점보다 먼저 등록됩니다.

※ 금융결제원에서 당좌거래 관련정보를 공시할 경우, 신용정보법에 따라 사업자등록번호의 뒷자리 3자리와 주민등록번호의 뒷자리 7자리는 공개하고 있지 않습니다.

※ 당좌거래정지처분 효력기간은 거래정지일로부터 만2년이므로 2010년 8월 이후 거래정지지만 조회가 가능합니다.

법정관리 및 워크아웃 정보

| 일자 | 구분 | 관할법원 | 재판부 | 담당판사 |
|------------|-----------|--------|-------|-------------|
| 2024.12.03 | 회생절차개시결정 | 대전지방법원 | 제2파산부 | 성**/강**/김** |
| 2024.10.04 | 포괄적금지명령공고 | 대전지방법원 | 제2파산부 | 성**/강**/김** |

• 기업평가등급 정의

| 기업평가등급 | 정의 |
|--------|---|
| AAA | 상거래를 위한 신용능력이 최우량급이며, 환경변화에 충분히 대처가 가능한 기업 |
| AA | 상거래를 위한 신용능력이 우량하며, 환경변화에 충분히 적절한 대처가 가능한 기업 |
| A | 상거래를 위한 신용능력이 양호하며, 환경변화에 대한 대처 능력이 제한적인 기업 |
| BBB | 상거래를 위한 신용능력이 양호하며, 경제여건 및 환경악화에 따라 거래안정성 저하기능이 있는 기업 |
| BB | 상거래를 위한 신용능력이 보통이며, 경제여건 및 환경악화에 따라 거래안정성 저하가 우려되는 기업 |
| B | 상거래를 위한 신용능력이 보통이며, 경제여건 및 환경악화에 따라 거래안정성 저하기능이 높은 기업 |
| CCC | 상거래를 위한 신용능력이 보통 이하이며, 거래안정성 저하가 예상되어 주의를 요하는 기업 |
| CC | 상거래를 위한 신용능력이 매우 낮으며, 거래의 안정성이 낮은 기업 |
| C | 상거래를 위한 신용능력이 최하위 수준이며, 거래위험 발생가능성이 매우 높은 기업 |
| D | 현재 신용위험이 실제 발생하거나 신용위험에 준하는 상태에 처해있는 기업 |
| R | 기업정보 미비 또는 당사와 특수관계자에 해당하여 평가를 유보하는 기업 |
| NR | 피흡수합병, 휴폐업, 청산 등으로 인해 평가 제외하는 기업 |

• WATCH 등급 정의

| WATCH 등급 | 정의 |
|----------|--|
| 정상 | 최근 기업 내/외부 환경의 변화가 발생하지 않았음 |
| 유보 | 최근 기업 내/외부 환경의 변화가 발생하였으나, 기업의 신용도 변화에 유의미한 영향을 미치는 수준은 아님 |
| 관찰 | 최근 발생한 신용도의 변화가 기업의 수익 및 신용위험 등에 미칠 영향에 대한 분석이 필요함 |
| 주의 | 최근 부실 징후가 포착되어 거래 안정성 저하가 예상되는 기업으로, 향후 채무불이행 가능성이 존재하므로 채권 및 신용 관리에 주의를 요함 |
| 경보 | 최근 연체 및 연체에 준하는 신용 사건이 발생한 기업으로, 향후 채무불이행 가능성이 높으므로 채권 및 신용 관리에 상당한 주의를 요함 |
| 위험 | 최근 상당한 연체 및 연체에 준하는 신용 사건이 발생한 기업으로, 단기간 내 채무불이행 가능성이 매우 높은 수준이므로 이에 대한 대비책이 필요함 |
| 회수의문 | 연체 및 연체에 준하는 신용사건이 발생한 기업. 채무불이행에 대한 대비책이 필요함 |
| 휴폐업 | 피흡수합병, 휴폐업, 청산 |
| 부도 | 부도 및 부도에 준하는 신용사건이 발생한 기업. 채무불이행에 대한 대비책이 필요함 |
| 산출유보 | 기업정보 미비 또는 당사와 특수관계자에 해당하여 평가를 유보하는 기업 |

• 현금흐름등급 정의

| 현금흐름등급 | 정의 |
|---------|---|
| CF1(우수) | 현금흐름 창출능력이 매우 우수하며, 최상위권의 현금지급능력을 보유하고 있음 |
| CF2(양호) | 현금흐름 창출능력이 우수하며, 전반적으로 상위권의 현금지급능력을 보유하고 있음 |
| CF3(보통) | 현금흐름 창출능력이 양호한 편이나, 향후 거시경제 및 산업환경 악화 시 현금지급능력이 다소 저하될 수 있음 |
| CF4(열위) | 현금흐름 창출능력이 보통이며, 향후 영업활동 성과 저하 시 재무활동 및 투자활동 현금지급능력이 저하될 수 있음 |
| CF5(위험) | 현금흐름 창출능력이 보통 미만이며, 현재 상황 지속 시 차입금 상환 및 자본적 투자활동 관련 현금지급능력이 저하 가능성이 높음 |
| CF6(부실) | 현금흐름 창출능력이 전반적으로 열위하며, 차입금 상환 및 투자활동 현금지급능력이 미흡할 수 있어 향후 지속적인 현금흐름의 개선이 요구됨 |